

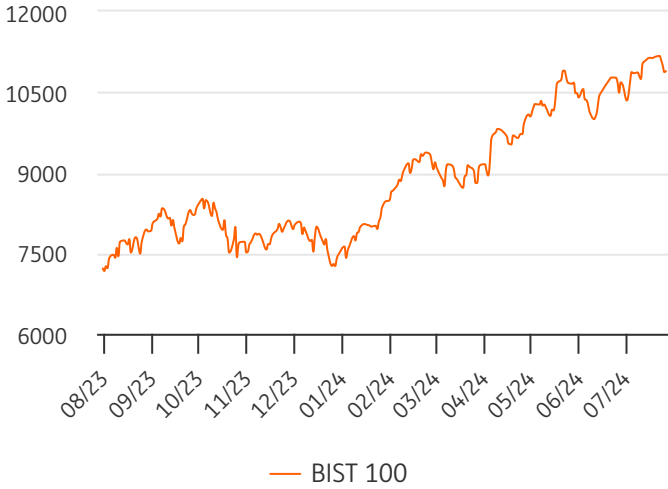


## BORSA İSTANBUL

BİST 100 Endeksi (XU100) haftayı %2,37 düşüyle 10.891,42 seviyesinden tamamladı. Endeks hafta içinde en düşük 10.838,43, en yüksek ise 11.245,53 seviyesinden işlem gördü. Borsa İstanbul'un haftalık toplam işlem hacmi ise 728,9 milyar TL oldu. Günlük ortalama işlem hacmi ise 145,8 milyar TL düzeyinde gerçekleşti.

XU100 endeksi içerisinde işlem gören 36 hissenin fiyatı yükselirken, 60 hissenin ise fiyatı düşmüştür. 4 hissenin ise fiyatı değişmemiştir.

Haftalık toplamda en fazla işlem gören sektör endeksi 291,0 milyar TL ile BİST SINAİ endeksi olurken, haftalık olarak en fazla değer kazanan sektör endeksi %4,52 ile BİST BİLİŞİM endeksi oldu. En fazla değer kaybeden sektör endeksi ise -%6,72 ile BİST SPOR endeksi oldu.



## PİYASA GÜNDEMİ

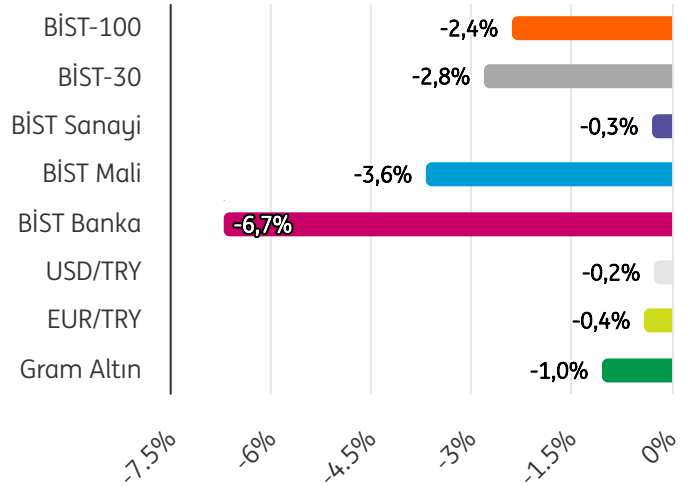
31 Temmuz'da sonuçlanacak FOMC toplantısında, enflasyonun %2'ye ulaşma yolunda ilerlediğine dair artan güvenin vurgulanması ve Eylül'de faiz indirimi için zemin hazırlanması bekleniyor. A.B.D.'de veri gündeminin yoğun olduğu bu hafta ayrıca, Salı günü tüketici güveni; Çarşamba günü özel sektör istihdam değişimi; Perşembe günü haftalık işsizlik maaşı başvuruları, PMI ve ISM imalat ile Cuma günü resmi istihdam verileri yayımlanacak. Euro Bölgesi'nde yarın güven endeksleri ve 2. çeyrek GSYH büyüme (ÇÇ %0.2'lik artış); Çarşamba günü Temmuz ayı TÜFE (aylık %0.1 düşüş); Perşembe günü PMI imalat ve işsizlik oranı verileri açıklanacak. Swap piyasaları, Çarşamba günü toplantısında Japonya Merkez Bankası'nın (BoJ) politika faizini yükseltmesine %67 olasılık tanıyor. BoJ'in faiz kararı ve olası yönlendirmeleri küresel carry trade açısından da önemli. Perşembe günü toplantısında İngiltere Merkez Bankası'nın (BoE), faizini %5.25'ten %5.00'e indirmesi bekleniyor (swap piyasaları %71 olasılık tanıyor).

Cuma günü yükselişe geçmesine karşın geçen hafta teknoloji şirketlerindeki sert satışlar nedeniyle S&P 500 endeksi %0.83, Nasdaq endeksi %2.08 geriledi (YBY dolar bazlı olarak S&P 500 endeksinde %14.5; Nasdaq'ta %15.6 yükseliş). Orta ve küçük ölçekli şirketleri kapsayan Russell 2000 endeksi ise geçen hafta %3.47 arttı (YBY %11.5 artış). Salı günü Microsoft, Çarşamba günü Meta Platforms, Perşembe günü Amazon ve Apple finansal sonuçlarını açıklayacak. Yurt içinde bugün Akbank'ın 2. çeyrek bilançosunu açıklaması bekleniyor. Geçen hafta %2.4 azalan BİST100 endeksinde, şimdilik 10,896 (Bollinger orta bant) desteği önemini koruyor. Bu desteğin kırılması durumunda 10,656 (50 günlük BHO) 10,435 (Bollinger alt bant) destekleri önemli olacak. Endeksin 11,180-11,252 direnç aralığında zorlandığı görülüyor.

## PİYASALAR

BİST Hisse Senedi Piy.	Kapanış	Haf. %	Ay %	Yb. %	Yıl %
<b>BİST-100</b>	10.891,42	-2,4%	3,9%	45,8%	61,5%
<b>BİST-30</b>	11.829,48	-2,8%	3,6%	47,5%	61,2%
<b>BİST Sanayi</b>	14.772,73	-0,3%	4,7%	28,1%	37,3%
<b>BİST Mali</b>	12.293,58	-3,6%	3,7%	55,9%	94,7%
<b>BİST Tüm</b>	12.408,52	-1,8%	4,3%	44,7%	65,2%
TR Tahvil Piyasası	Kapanış	Hafta	Ay	6 Ay	Yıl
<b>TL Referans Faiz</b>	48,33%	49,6%	50,4%	43,5%	16,0%
<b>Türkiye 2 Yıllık Faiz</b>	38,65%	39,0%	38,1%	39,8%	15,9%
<b>Türkiye 10 Yıllık Faiz</b>	24,14%	24,0%	25,0%	25,3%	15,0%
Emtia Piyasaları	Kapanış	Haf. %	Ay %	Yb. %	Yıl %
<b>Altın Ons</b>	2.387,11	-0,6%	3,9%	15,7%	21,0%
<b>Gümüş Ons</b>	27,93	-4,4%	-2,9%	17,4%	12,0%
<b>Brent</b>	79,74	-2,6%	-5,5%	3,7%	-3,5%
<b>Gram Altın</b>	2.568,38	-1,0%	3,8%	26,5%	49,5%
Yurtdışı Borsalar	Kapanış	Haf.%	Ay %	Yb. %	Yıl %
<b>ABD S&amp;P 500</b>	5.459	-0,8%	-0,3%	14,5%	19,5%
<b>ABD DOW 30</b>	40.589	0,7%	3,7%	7,7%	14,3%
<b>ABD NASDAQ</b>	17.358	-2,1%	-2,5%	15,6%	22,9%
<b>Fransa CAC40</b>	7.518	-0,2%	-1,2%	-0,3%	2,8%
<b>Almanya DAX</b>	18.418	1,4%	1,4%	9,9%	14,2%
<b>İngiltere FTSE</b>	8.286	1,6%	0,7%	7,1%	7,9%
<b>Japonya NIKKEI 225</b>	37.667	-6,0%	-3,8%	12,6%	15,3%
Döviz Piyasası	Kapanış	Haf.%	Ay %	Yb. %	Yıl %
<b>USDTRY</b>	32,95	-0,2%	0,3%	11,8%	22,3%
<b>EURTRY</b>	35,81	-0,4%	2,0%	9,4%	19,9%
<b>GBPTRY</b>	42,41	-0,6%	2,2%	12,8%	21,6%
<b>EURUSD</b>	1,09	-0,3%	1,6%	-1,7%	-2,1%
<b>GBPUSD</b>	1,29	-0,4%	1,9%	1,1%	-0,6%
<b>USDJPY</b>	153,76	-2,3%	-4,4%	9,1%	9,6%
<b>Döviz Sepeti</b>	34,44	-0,6%	0,8%	10,7%	21,3%
<b>Dolar Endeksi (DXY)</b>	104,33	0,0%	-1,6%	3,0%	3,2%
Yurt Dışı Tahvil Piyasası	Kapanış	Haf. %	Ay %	6 Ay %	Yıl %
<b>ABD 2 Yıllık Faiz</b>	4,40%	4,5%	4,8%	4,5%	4,8%
<b>ABD 10 Yıllık Faiz</b>	4,20%	4,2%	4,4%	4,2%	4,0%
<b>Almanya 2 Yıllık Faiz</b>	2,62%	2,8%	2,8%	2,6%	3,0%
<b>Almanya 10 Yıllık Faiz</b>	2,41%	2,5%	2,4%	2,3%	2,5%

## Haftalık Karşılaştırmalı Getiri Tablosu





## HİSSE SENEDİ DEĞERLENDİRMELERİ

Hisse	Kapanış	Piyasa Değeri (Mn TL)	Çarpanlar		Destekler		Direnciler		Hareketli Ortalamalar			Performans	
			F/K	PD/DD	Destek 2	Destek 1	Direnç 1	Direnç 2	5 HO	10 HO	20 HO	Haf. %	Aylık %
ARCLK	190,80	128.929	19,04	2,19	169,53	180,17	197,37	203,93	180,56	175,25	172,34	14,9%	9,0%
ARCLK önceki haftaya göre %14,94 yükselişle 190,80 seviyesinden haftayı tamamladı. Hissede öncelikli destek 180,17 , öncelikli direnç ise 197,37 seviyesinden geçmekte.			Karlılık				Büyüme			Borçluluk	Yab. Para		
			Aktif Karlılık	Özser. Karlılık	FAVÖK Marjı	Net Kar Marjı	Net Satış Çeyrek	FAVÖK Çeyrek	Net Kar Çeyrek	Net Borç / FAVÖK	Net Poz.		
			21,7%	46,1%	-	-	-	-	-	-	-	-	-

Hisse	Kapanış	Piyasa Değeri (Mn TL)	Çarpanlar		Destekler		Direnciler		Hareketli Ortalamalar			Performans	
			F/K	PD/DD	Destek 2	Destek 1	Direnç 1	Direnç 2	5 HO	10 HO	20 HO	Haf. %	Aylık %
BTCIM	171,80	30.924	21,30	2,40	167,00	169,40	173,50	175,20	166,98	162,41	163,92	8,9%	6,5%
BTCIM önceki haftaya göre %8,87 yükselişle 171,80 seviyesinden haftayı tamamladı. Hissede öncelikli destek 169,40 , öncelikli direnç ise 173,50 seviyesinden geçmekte.			Karlılık				Büyüme			Borçluluk	Yab. Para		
			Aktif Karlılık	Özser. Karlılık	FAVÖK Marjı	Net Kar Marjı	Net Satış Çeyrek	FAVÖK Çeyrek	Net Kar Çeyrek	Net Borç / FAVÖK	Net Poz.		
			35,8%	53,3%	-	-	-	-	-	-	-0,83	-	-

Hisse	Kapanış	Piyasa Değeri (Mn TL)	Çarpanlar		Destekler		Direnciler		Hareketli Ortalamalar			Performans	
			F/K	PD/DD	Destek 2	Destek 1	Direnç 1	Direnç 2	5 HO	10 HO	20 HO	Haf. %	Aylık %
CIMSA	36,74	34.741	13,71	1,68	34,95	35,85	37,19	37,63	36,06	35,34	34,10	8,5%	23,9%
CIMSA önceki haftaya göre %8,51 yükselişle 36,74 seviyesinden haftayı tamamladı. Hissede öncelikli destek 35,85 , öncelikli direnç ise 37,19 seviyesinden geçmekte.			Karlılık				Büyüme			Borçluluk	Yab. Para		
			Aktif Karlılık	Özser. Karlılık	FAVÖK Marjı	Net Kar Marjı	Net Satış Çeyrek	FAVÖK Çeyrek	Net Kar Çeyrek	Net Borç / FAVÖK	Net Poz.		
			24,7%	34,3%	-	-	-	-	-	-	-	-	-

Hisse	Kapanış	Piyasa Değeri (Mn TL)	Çarpanlar		Destekler		Direnciler		Hareketli Ortalamalar			Performans	
			F/K	PD/DD	Destek 2	Destek 1	Direnç 1	Direnç 2	5 HO	10 HO	20 HO	Haf. %	Aylık %
KOZAA	61,90	24.022	70,20	1,65	60,17	61,03	62,68	63,47	60,74	60,46	58,47	7,1%	18,0%
KOZAA önceki haftaya göre %7,09 yükselişle 61,90 seviyesinden haftayı tamamladı. Hissede öncelikli destek 61,03 , öncelikli direnç ise 62,68 seviyesinden geçmekte.			Karlılık				Büyüme			Borçluluk	Yab. Para		
			Aktif Karlılık	Özser. Karlılık	FAVÖK Marjı	Net Kar Marjı	Net Satış Çeyrek	FAVÖK Çeyrek	Net Kar Çeyrek	Net Borç / FAVÖK	Net Poz.		
			4,7%	9,2%	-	-	-	-	-	-	-0,45	-	-





## BİST-100 Endeksinde Geçtiğimiz Hafta "En Çok Yükselen", "En Çok Düşen" ve "Hacmi En Yüksek" İlk 10 Hisse

En Çok Yükselenler				En Çok Düşenler				Hacmi En Yüksekler			
Hisse	Kapanış	Haf. Değ. %	Haftalık Hacim Değ.	Hisse	Kapanış	Haf. Değ. %	Haftalık Hacim Değ.	Hisse	Kapanış	Haf. Değ. %	Haftalık Hacim Değ.
AGROT	21,90	21,0%	56,1%	AKSA	10,50	-14,7%	103,9%	EREGL	56,25	-2,3%	-12,0%
CWENE	243,40	17,0%	218,8%	ISCTR	15,50	-11,8%	-15,6%	THYAO	301,50	-4,4%	-27,2%
ARCLK	190,80	14,9%	202,3%	MAVI	115,60	-10,6%	52,5%	ISCTR	15,50	-11,8%	-15,6%
BTCIM	171,80	8,9%	3,6%	ISMEN	38,26	-8,9%	-22,2%	AKBNK	65,65	-4,5%	-11,9%
CIMSA	36,74	8,5%	89,2%	VAKBN	22,00	-7,7%	-14,9%	TUPRS	163,40	-1,0%	10,6%
KOZAA	61,90	7,1%	2,6%	BERA	17,18	-6,8%	-17,2%	KCHOL	222,00	-1,4%	16,1%
SDTTR	282,00	6,8%	89,0%	TURSG	63,50	-6,8%	43,9%	YKBNK	30,34	-6,0%	-22,8%
LMKDC	24,28	6,8%	92,0%	DOAS	246,20	-6,7%	-16,9%	SASA	45,70	-0,6%	29,5%
REEDR	36,08	5,9%	38,3%	AEFES	267,25	-6,6%	-14,7%	GARAN	124,80	-4,9%	-27,8%
ENERY	194,10	5,7%	62,8%	KLSE	47,16	-6,1%	-55,5%	TCELL	106,30	-3,7%	38,7%

## BİST-100 Endeksinde Geçtiğimiz Hafta "İşlem Hacmi En Çok Yükselen" İlk 10 Hisse

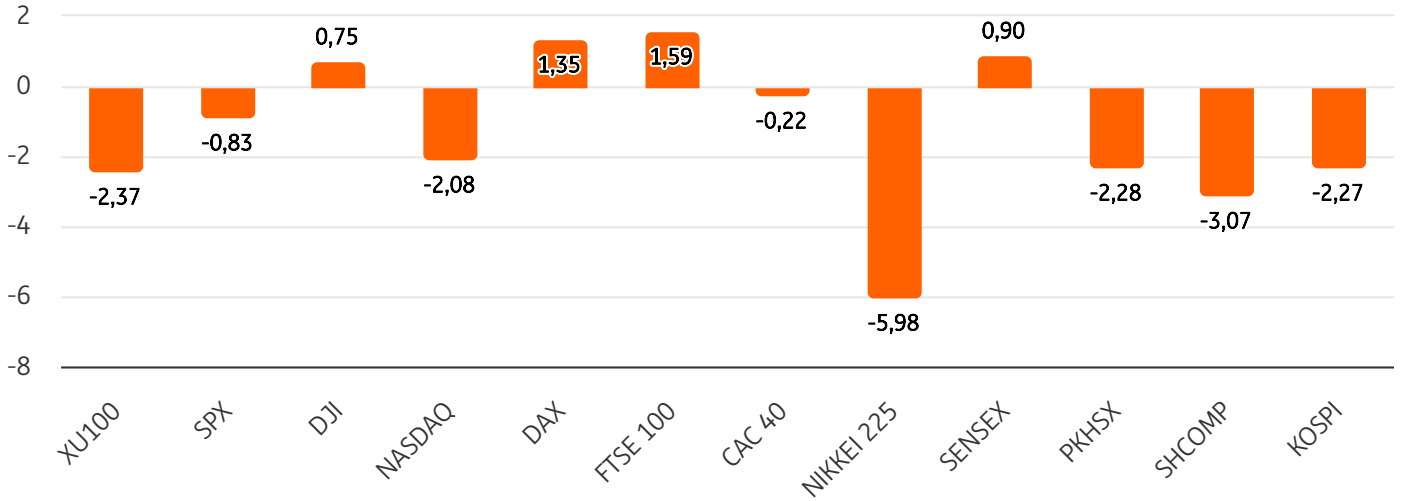
Hisse	Kapanış	Haf. Değ.	Aylık Değ.	Yılbaşı Değ.	Yıllık Değ.	Haf. Hacim Değ.	F/K	PD/DD	20 Günlük Ort.	50 Günlük Ort.	100 Günlük Ort.	200 Günlük Ort.
CWENE	243,40	17,0%	16,8%	-10,3%	-7,3%	218,8%	150,91	4,36	213,08	222,31	253,60	280,94
ARCLK	190,80	14,9%	9,0%	48,5%	30,8%	202,3%	19,04	2,19	172,34	176,65	168,83	154,92
ZOREN	5,66	2,4%	4,6%	33,8%	39,8%	133,3%	2,73	0,58	5,55	5,65	5,72	5,37
KCAER	48,80	1,5%	-10,4%	64,7%	154,2%	126,1%	27,11	3,90	49,95	52,25	53,27	43,04
EUPWR	101,80	3,8%	-0,3%	-37,2%	-42,3%	112,0%	29,26	3,79	97,33	110,51	132,67	155,35
AKSA	10,50	-14,7%	-5,5%	28,8%	61,6%	103,9%	20,47	2,24	11,54	10,77	9,65	8,41
BRYAT	2.221,00	1,2%	-1,9%	-4,2%	14,4%	98,5%	32,25	2,26	2.231,45	2.398,53	2.944,27	2.747,52
LMKDC	24,28	6,8%	20,2%	-	-	92,0%	8,13	4,76	22,92	22,31	25,97	-
IZENR	23,14	1,7%	2,9%	-13,7%	-	90,6%	27,10	1,20	22,93	23,77	25,94	29,57
CIMSA	36,74	8,5%	23,9%	29,4%	51,9%	89,2%	13,71	1,68	34,10	32,59	32,12	32,18

## BİST-100 Endeksinde Geçtiğimiz Hafta "İşlem Hacmi En Çok Düşen" İlk 10 Hisse

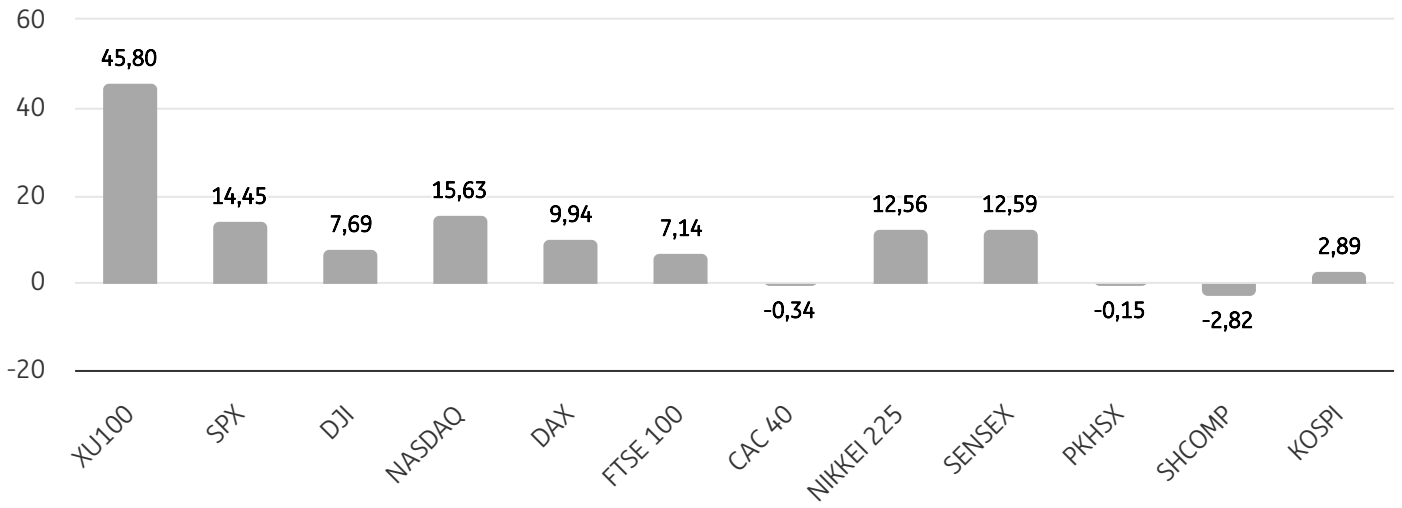
Hisse	Kapanış	Haf. Değ.	Aylık Değ.	Yılbaşı Değ.	Yıllık Değ.	Haf. Hacim Değ.	F/K	PD/DD	20 Günlük Ort.	50 Günlük Ort.	100 Günlük Ort.	200 Günlük Ort.
PEKGY	6,28	-5,1%	-16,5%	-80,8%	-52,1%	-69,7%	10,26	0,99	7,29	7,93	11,94	21,23
KTLEV	43,02	-2,9%	-6,1%	-42,0%	47,2%	-60,1%	5,44	4,88	47,21	55,68	95,45	81,53
KLSE	47,16	-6,1%	7,0%	-26,4%	-	-55,5%	-	2,89	47,99	49,26	56,18	63,99
ECILC	58,00	-1,3%	13,7%	34,9%	44,9%	-54,8%	12,96	0,98	54,32	53,62	52,33	49,32
YYLGD	12,23	-2,4%	5,0%	-4,2%	-21,4%	-53,3%	25,94	1,96	12,22	12,44	13,10	14,29
TUKAS	8,38	-2,8%	14,2%	22,7%	-3,7%	-49,6%	9,49	1,46	7,81	7,68	8,01	7,93
AKFYE	24,40	-3,6%	-15,3%	70,0%	72,9%	-47,3%	4,78	1,01	25,48	26,60	26,20	22,46
AGHOL	438,50	-1,9%	27,7%	120,1%	245,5%	-44,8%	5,93	1,44	425,11	378,75	331,28	273,13
BFREN	837,50	-3,7%	-1,5%	-4,9%	57,8%	-44,6%	-	158,59	858,95	885,55	976,06	956,83
ALFAS	68,55	2,5%	1,0%	-18,4%	-28,2%	-44,5%	69,89	9,17	67,69	72,68	83,63	95,47



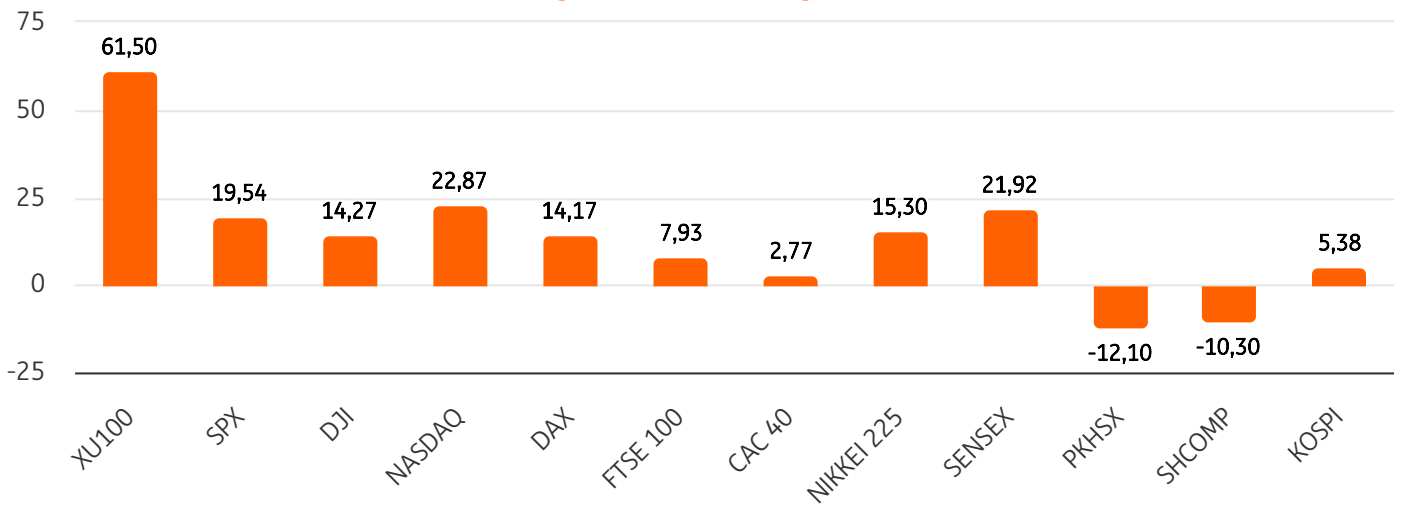
## Dünya Borsaları Haftalık Değişim %



## Dünya Borsaları Yılbaşına Göre Değişim %



## Dünya Borsaları Yıllık Değişim %



## ŞİRKETLERDEN HABERLER

IEYHO	26.07.2024 21:15 Işıklar Enerji Ve Yapı Holding A.Ş. 2023 Yılı Olağan Genel Kurul Toplantı Çağrısı <a href="#">Haberin Devamı</a>
MIPAZ	26.07.2024 19:43 Milpa Ticari Ve Sınai Ürünler Pazarlama Sanayi Ve Ticaret A.Ş.,Tetamat Gıda Yatırımları A.Ş. 2023 Yılı Olağan Genel Kurul Toplantı Daveti Hk <a href="#">Haberin Devamı</a>
GEDIK	26.07.2024 19:06 Gedik Yatırım Menkul Değerler A.Ş. 26.07.2024 tarihli pay geri alım işlemleri <a href="#">Haberin Devamı</a>
ALGYO	26.07.2024 18:50 Alarko Gayrimenkul Yatırım Ortaklığı A.Ş. Sermaye Artırımına İlişkin Yönetim Kurulu Kararı <a href="#">Haberin Devamı</a>
ADGYO	26.07.2024 18:29 Adra Gayrimenkul Yatırım Ortaklığı A.Ş. Payların Geri Alınmasına İlişkin Bildirim <a href="#">Haberin Devamı</a>
ALARK	26.07.2024 18:24 Alarko Holding A.Ş. Pay Geri Alım İşlemleri <a href="#">Haberin Devamı</a>
NTHOL	26.07.2024 18:22 Net Holding A.Ş. 2023 Yılı Kar Dağıtımı ile İlgili Yönetim Kurulu Kararı hakkında <a href="#">Haberin Devamı</a>
EKSUN	26.07.2024 17:18 Eksun Gıda Tarım Sanayi Ve Ticaret A.Ş. Şirketimiz Esas Sözleşmesinin Son Hali <a href="#">Haberin Devamı</a>
YAPRK	26.07.2024 16:38 Yaprak Süt ve Besi Çiftlikleri Sanayi ve Ticaret A.Ş.,Merkezi Kayıt Kuruluşu A.Ş.,Europap Tezol Kağıt Sanayi Ve Ticaret A.Ş.,Ahlatacı Doğal Gaz Dağıtım Enerji Ve Yatırım A.Ş. Hak Kullanım İşlemleri <a href="#">Haberin Devamı</a>
GOKNR	26.07.2024 16:21 Gökür Gıda Maddeleri Enerji İmalat İthalat İhracat Ticaret Ve Sanayi A.Ş. Pay Alım Satım Bildirimi <a href="#">Haberin Devamı</a>
YGYO	26.07.2024 11:55 Yeşil Gayrimenkul Yatırım Ortaklığı A.Ş.,İnfo Yatırım Menkul Değerler A.Ş. YGYO Tahsisli Sermaye Artırımı Sonrası Yatırımcı Taleplerinin Toplanmasına Dair Duyuru <a href="#">Haberin Devamı</a>
AKSA	26.07.2024 09:34 Aksa Akriklik Kimya Sanayii A.Ş.,Reysaş Gayrimenkul Yatırım Ortaklığı A.Ş. Hakkullanım İşlemleri <a href="#">Haberin Devamı</a>
KRVGD	26.07.2024 09:13 Kervan Gıda Sanayi Ve Ticaret A.Ş. Bedelsiz Sermaye Artırımına İlişkin SPK Onayı Hakkında, <a href="#">Haberin Devamı</a>
INVEO	26.07.2024 09:05 Inveo Yatırım Holding Anonim Şirketi İç Kaynaklardan Bedelsiz Sermaye Artırımı-Sermaye Piyasası Kurulu Onayı Hakkında <a href="#">Haberin Devamı</a>
MARGYO	25.07.2024 21:57 Martı Gayrimenkul Yatırım Ortaklığı A.Ş. Kar Payı Dağıtılmamasına Karar Verilmesi <a href="#">Haberin Devamı</a>
TKFEN	25.07.2024 21:26 Tekfen Holding A.Ş. Payların Geri Alınmasına İlişkin Bildirim <a href="#">Haberin Devamı</a>
KERVT	25.07.2024 19:28 Kereviş Gıda Sanayi Ve Ticaret A.Ş. Kar Payı Dağıtımına İlişkin Genel Kurul Kararı <a href="#">Haberin Devamı</a>
ADGYO	25.07.2024 18:15 Adra Gayrimenkul Yatırım Ortaklığı A.Ş. Payların Geri Alımına İlişkin Bildirim <a href="#">Haberin Devamı</a>
TAVHL	25.07.2024 17:53 TAV Havalimanları Holding A.Ş. Pay Alım Satım Bildirimi <a href="#">Haberin Devamı</a>
EUPWR	25.07.2024 17:43 Europower Enerji Ve Otomasyon Teknolojileri Sanayi Ticaret A.Ş. Kar Payı Dağıtımına İlişkin Olağan Genel Kurul Toplantı Sonucu <a href="#">Haberin Devamı</a>



## ING Yatırım Menkul Değerler A.Ş.

**Unvan** : ING Yatırım Menkul Değerler A.Ş.  
**Adres** : Reşit Paşa Mahallesi Eski Büyükdere Cad. No:8 Kat:10 34467 Sarıyer/İstanbul  
**E-Posta** : ingyatirim@ingyatirim.com.tr  
**Tel** : 0850 222 0 600

## YASAL UYARI

Bu Bülten; bir veya daha fazla sermaye piyasası aracı veya bunları ihraç eden ortaklıklar ve kuruluşlar ile piyasa eğilimleri hakkında, belirli bir kişiye veya mali durumları, risk ve getiri tercihleri benzer nitelikteki bir gruba yönelik olmamak kaydıyla, ING Yatırım Menkul Değerler A.Ş. müşterilerine ve/veya dağıtım kanallarına yönelik olarak ING Yatırım Menkul Değerler A.Ş.'nin anlaşmalı olduğu dışarıdan hizmet sağlayıcı kuruluşlar tarafından hazırlanmakta olup, Bu Bülten içerisinde sunulan bilgi, analiz, veri ve yorumlar yatırım danışmanlığı faaliyeti kapsamında değildir. Bu Bülten; genel nitelikte yorum ve tavsiye sunulması amacıyla, sermaye piyasası araçlarının mevcut veya gelecekteki fiyat veya değerlerine ilişkin araştırmalardan veya diğer bilgilerden yararlanılarak genel yatırım tavsiyesi olarak hazırlanmaktadır. Yatırım danışmanlığı hizmeti, yetkili kuruluşlar tarafından kişilerin risk ve getiri tercihleri dikkate alınarak kişiye özel sunulmakta olup, genel yatırım tavsiyeleri ise kişiye özel olmayan yatırım stratejileri veya tavsiyeleri içermektedir. Bu sebeple, Bu Bülten içerisinde sunulan bilgi, analiz, veri ve yorumlar mali durumunuz ile risk ve getiri tercihlerinize uygun olmayabileceği gibi, sadece Bu Bülten'e dayanılarak yatırım kararı verilmesi beklentilerinize uygun sonuçlar doğurmayabilir.